



Государственное казенное  
образовательное учреждение  
Удмуртской Республики  
«Коррекционная школа № 7  
города Можги»




«Можгакаръясь 7-тӥ номеро  
шонертӥсь школа»  
Удмурт Элькунысь  
огъялышетонъя  
кун казна ужтырт

427790, Удмуртская Республика, г. Можга, ул. Первомайская, 78  
Тел./факс 8(34139) 3-91-93, e-mail: mozkou7@mail.ru, http://csw.ru/mzh/mks7  
ОГРН 1021801126093, ИНН 1830011628, КПП 183901001

РАССМОТРЕНО  
на заседании ШМО  
учителей ТУУО  
Руководитель:  
 С.Н. Калинина  
Протокол № 1 от 30.08.2023 г.

СОГЛАСОВАНО  
Зам. директора по УВР  
 Л.Н. Гаврилова

УТВЕРЖДАЮ  
Директор ТКОУ УР «КШ № 7  
г. Можги»  
 О.М. Япарова  
Приказ № 11 - от 31.08.2023г.

**Рабочая адаптированная основная  
образовательная программа  
обучающихся с умственной отсталостью  
(интеллектуальными нарушениями)**

**Вариант 2**

по Окружающий природный мир

1 дополнительный, 1-4 классы

Составители:  
Учитель: Батуева Светлана Анатольевна  
Тьютор: Рыкова Лилия Николаевна

2023-2024 учебный год

## **Окружающий природный мир**

### **Пояснительная записка.**

Адаптированная основная общеобразовательная программа образования (далее — АООП) обучающихся с умеренной, тяжелой и глубокой умственной отсталостью (интеллектуальными нарушениями), тяжелыми и множественными нарушениями развития (далее - ТМНР) разработана в соответствии с требованиями федерального государственного образовательного стандарта (далее — Стандарт) обучающихся с умственной отсталостью (интеллектуальными нарушениями), предъявляемыми к структуре, условиям реализации и планируемым результатам освоения АООП.

Вариант 2 АООП предполагает, что обучающийся с умственной отсталостью получает образование, которое по содержанию и итоговым достижениям не соотносится к моменту завершения школьного обучения с содержанием и итоговыми достижениями сверстников, не имеющих ограничений здоровья, в пролонгированные сроки.

Обучающийся с умственной отсталостью в умеренной, тяжелой или глубокой степени, с ТМНР, интеллектуальное развитие которого не позволяет освоить АООП (вариант 1), либо он испытывает существенные трудности в ее освоении, получает образование по варианту 2 адаптированной основной общеобразовательной программы образования, на основе которой образовательная организация разрабатывает специальную индивидуальную программу развития (СИПР), учитывающую индивидуальные образовательные потребности обучающегося с умственной отсталостью.

АООП по «Окружающему природному миру» разработана на основании:

- Конвенции о правах ребенка;
- Федерального закона «О социальной защите инвалидов в Российской Федерации» от 24.11.1995 г. №181-ФЗ (ред. от 28.12.2013г.);
- Конституции Российской Федерации;
- Федерального государственного образовательного стандарта образования обучающихся с умственной отсталостью (интеллектуальными нарушениями) (приказ Министерства образования и науки Российской Федерации от 19.12.2014г. №1599 «Об утверждении федерального государственного образовательного стандарта образования обучающихся с умственной отсталостью (интеллектуальными нарушениями)»);
- Федерального государственного образовательного стандарта образования обучающихся с умственной отсталостью (интеллектуальными нарушениями) (приказ Министерства образования и науки Российской Федерации от 19.12.2014г. №1598 «Об утверждении федерального государственного образовательного стандарта образования обучающихся с умственной отсталостью (интеллектуальными нарушениями)»);
- Примерной адаптированной основной общеобразовательной программы образования обучающихся с умственной отсталостью (интеллектуальными нарушениями), одобренной решением федерального учебно-методического объединения по общему образованию (протокол от 22 декабря 2015 г. № 4/15);
- СанПиН 2.4.2.3286-15 «Санитарно-эпидемиологические требования к условиям и организации обучения и воспитания в организациях, осуществляющих образовательную деятельность по адаптированным основным общеобразовательным программам для обучающихся с ограниченными возможностями здоровья»;

- Приказа Министерства образования и науки Российской Федерации от 30.08.2013г. №1015 «Об утверждении Порядка организации и осуществления образовательной деятельности по основным общеобразовательным программам начального, основного общего и среднего общего образования»;
- Приказа Министерства образования и науки Российской Федерации от 22 января 2014г. № 32 «Об утверждении порядка приема граждан на обучение по образовательным программам начального общего, основного общего и среднего общего образования»;
- Распоряжения Минпросвещения России от 09.09.2019 N P-93 "Об утверждении примерного Положения о психолого-педагогическом консилиуме образовательной организации";
- Приказ Министерства образования и науки РФ от 31 декабря 2015 года №1576 «О внесении изменений в федеральный государственный образовательный стандарт начального общего образования, утвержденный приказом Министерства образования и науки Российской Федерации от 06.10.2009 №373.
- «Санитарные правила и нормы. (СанПиН 2.42. – 2821 10) заменить на «СанПиН 2.4.3648-20 «Санитарно-эпидемиологические требования к организациям воспитания и обучения, отдыха и оздоровления детей и молодежи» (от 28.09.2020 №28)»
- Приказ Минпросвещения России от 24.11.2022 N 1026 "Об утверждении федеральной адаптированной основной общеобразовательной программы обучающихся с умственной отсталостью (интеллектуальными нарушениями)" (Зарегистрировано в Минюсте России 30.12.2022 N 71930)
- Устава ГКОУ УР «КШ №7 г. Можги»

Важным аспектом обучения детей с умеренной, тяжелой, глубокой умственной отсталостью и с ТМНР является расширение представлений об окружающем природном мире. Подобранный программный материал по предмету «Окружающий природный мир» рассчитан на формирование у обучающихся представлений о природе, её многообразии, о взаимосвязи живой, неживой природы и человека.

Цель обучения – формирование представлений о живой и неживой природе, о взаимодействии человека с природой, бережного отношения к природе.

Основными задачами программы являются: формирование представлений об объектах и явлениях неживой природы, формирование временных представлений, формирование представлений о растительном и животном мире. Программа представлена следующими разделами: «Растительный мир», «Животный мир», «Временные представления», «Объекты неживой природы».

В процессе формирования представлений о неживой природе ребенок получает знания о явлениях природы (снег, дождь, туман и др.), о цикличности в природе – сезонных изменениях (лето, осень, весна, зима), суточных изменениях (утро, день, вечер, ночь), учится устанавливать общие закономерности природных явлений. Ребенок знакомится с разнообразием растительного и животного мира, получает представления о среде обитания животных и растений, учится выделять характерные признаки, объединять в группы по этим признакам, устанавливать связи между ними. Внимание ребенка обращается на связь живой и неживой природы: растения и животные приспосабливаются к изменяющимся условиям среды, ветер переносит семена растений и др. Наблюдая за трудом взрослых по уходу за домашними животными и растениями, ребенок учится

выполнять доступные действия: посадка, полив, уход за растениями, кормление аквариумных рыбок, животных и др. Особое внимание уделяется воспитанию любви к природе, бережному и гуманному отношению к ней.

Формирование представлений должно происходить по принципу «от частного к общему». Сначала ребенок знакомится с конкретным объектом, например, гриб: его строением, местом, где растет, учится узнавать этот объект среди нескольких предложенных объектов (кружка, гриб, мяч). Затем ребенок знакомится с разными грибами (белый, подосиновик, мухомор), учится их различать, объединять в группы (съедобные / несъедобные грибы). Ребенок получает представление о значении грибов в природе и жизни человека, о способах их переработки (варка, жарка, засол, консервирование). Формирование представления о грибах предполагает постановку следующих задач в СИПР: узнавание гриба, различение частей гриба, различение грибов (подосиновик, сыроежка и др.), различение съедобных и несъедобных грибов, знание значения грибов, способов переработки грибов.

Материально-техническое обеспечение предмета включает: объекты природы: камни, почва, семена, комнатные растения и другие образцы природного материала (в т.ч. собранного вместе с детьми в ходе экскурсий); наглядный изобразительный материал (видео, фотографии, рисунки для демонстрации обучающимся); муляжи овощей, фруктов; пиктограммы с изображениями действий, операций по уходу за растениями, животными; различные календари; изображения сезонных изменений в природе; рабочие тетради с различными объектами природы для раскрашивания, вырезания, наклеивания и другой материал; обучающие компьютерные программы, способствующие формированию у детей доступных представлений о природе; аудио- и видеоматериалы; живой уголок, аквариум, скотный дворик, огород, теплица и др.

По возможности, в организации создаются «живые уголки» для непосредственного контакта с живыми обитателями природы (аквариумными рыбками, птицами, хомячками, морскими свинками и т.д.). При наличии соответствующих ресурсов в организации может быть создан небольшой скотный двор, в котором содержатся домашние животные и птицы, разбит учебный огород и/или поставлена теплица. Подобные хозяйства обеспечивают условия эффективного формирования представлений об окружающем мире, навыков трудовой деятельности обучающихся. Кроме того, организованные занятия с животными и растениями способствуют нормализации эмоционального состояния детей в процессе их непосредственного контакта с живой природой. В случае отсутствия возможности выращивать растения и содержать животных в учреждении необходимо организовывать учебные поездки детей в зоопарк, на ферму, в тепличные хозяйства и т.д.

## **Примерное содержание предмета**

### **Растительный мир.**

Узнавание (различение) растений (дерево, куст, трава). Узнавание (различение) частей растений (корень, ствол/ стебель, ветка, лист, цветок).

Знание значения частей растения. Знание значения растений в природе и жизни человека. Узнавание (различение) деревьев (берёза, дуб, клён, ель, осина, сосна, ива, каштан). Знание строения дерева (ствол, корень, ветки, листья). Узнавание (различение) плодовых деревьев (вишня, яблоня, груша, слива). Узнавание (различение) лиственных и хвойных деревьев. Знание значения деревьев в природе и жизни человека. Узнавание (различение) кустарников (орешник, шиповник, крыжовник, смородина, бузина, боярышник). Знание особенностей внешнего строения кустарника.

Узнавание (различение) лесных и садовых кустарников. Знание значения кустарников в природе и жизни человека. Узнавание (различение) фруктов (яблоко, банан, лимон, апельсин, груша, мандарин, персик, абрикос, киви) по внешнему виду (вкусу, запаху). Различение съедобных и несъедобных частей фрукта. Знание значения фруктов в жизни человека. Знание способов переработки фруктов. Узнавание (различение) овощей

(лук, картофель, морковь, свекла, репа, редис, тыква, кабачок, перец) по внешнему виду (вкусу, запаху). Различение съедобных и несъедобных частей овоща. Знание значения овощей в жизни человека. Знание способов переработки овощей. Узнавание (различение) ягод (смородина, клубника, малина, крыжовник, земляника, черника, ежевика, голубика, брусника, клюква) по внешнему виду (вкусу, запаху). Различение лесных и садовых ягод. Знание значения ягод в жизни человека.

Знание способов переработки ягод. Узнавание (различение) грибов (белый гриб, мухомор, подберёзовик, лисичка, подосиновик, опенок, поганка, вешенка, шампиньон) по внешнему виду. Знание строения гриба (ножка, шляпка). Различение съедобных и несъедобных грибов. Знание значения грибов в природе и жизни человека. Знание способов переработки грибов. Узнавание/различение садовых цветочно-декоративных растений (астра, гладиолус, георгин, тюльпан, нарцисс, роза, лилия, пион, гвоздика).

Узнавание (различение) дикорастущих цветочно-декоративных растений (ромашка, фиалка, колокольчик, лютик, василек, подснежник, ландыш); знание строения цветов (корень, стебель, листья, цветок). Соотнесение цветения цветочно-декоративных растений с временем года. Знание значения цветочно-декоративных растений в природе и жизни человека. Узнавание травянистых растений. Узнавание (различение) культурных и дикорастущих травянистых растений (петрушка, укроп, базилик, кориандр, мята, одуванчик, подорожник, крапива). Знание значения трав в жизни человека. Узнавание (различение) лекарственных растений (зверобой, ромашка, календула и др.). Знание значения лекарственных растений в жизни человека. Узнавание (различение) комнатных растений (герань, кактус, фиалка, фикус). Знание строения растения. Знание особенностей ухода за комнатными растениями. Знание значения комнатных растений в жизни человека. Узнавание (различение) зерновых культур (пшеница, просо, ячмень, рожь, кукуруза, горох, фасоль, бобы) по внешнему виду. Знание значения зерновых культур в жизни человека. Узнавание (различение) растений природных зон холодного пояса (мох, карликовая береза). Знание особенностей растений природных зон холодного пояса. Узнавание (различение) растений природных зон жаркого пояса (кактус, верблюжья колючка, пальма, лиана, бамбук). Знание особенностей растений природных зон жаркого пояса.

### **Животный мир.**

Знание строения домашнего (дикого) животного (голова, туловище, шерсть, лапы, хвост, ноги, копыта, рога, грива, пятка, вымя, уши). Знание основных признаков животного. Установление связи строения тела животного с его образом жизни. Узнавание (различение) домашних животных (корова, свинья, лошадь, коза, овца (баран), кот, собака). Знание питания домашних животных. Знание способов передвижения домашних животных.

Объединение животных в группу «домашние животные». Знание значения домашних животных в жизни человека. Уход за домашними животными. Узнавание (различение) детенышей домашних животных (теленки, поросята, жеребенок, козленок, ягненок, котенок, щенки).

Узнавание (различение) диких животных (лиса, заяц, волк, медведь, лось, белка, еж, кабан, тигр). Знание питания диких животных. Знание способов передвижения диких животных. Объединение диких животных в группу «дикие животные». Знание значения диких животных в жизни человека. Узнавание (различение) детенышей диких животных (волчонок, лисенок, медвежонок, зайчонок, бельчонок, ежонок). Узнавание (различение) животных, обитающих в природных зонах холодного пояса (белый медведь, пингвин, олень, песец, тюлень, морж). Установление связи строения животного с его местом обитания. Знание питания животных. Знание способов передвижения животных. Узнавание (различение) животных, обитающих в природных зонах жаркого пояса (верблюд, лев, слон, жираф, зебра, черепаха, носорог, обезьяна, бегемот, крокодил).

Установление связи строения животного с его местом обитания. Знание питания животных. Знание способов передвижения животных. Знание строения птицы. Установление связи строения тела птицы с ее образом жизни. Знание питания птиц. Узнавание (различение) домашних птиц (курица, петух, утка, гусь, индюк). Знание особенностей внешнего вида птиц. Знание питания птиц. Объединение домашних птиц в группу «домашние птицы». Знание значения домашних птиц в жизни человека. Узнавание (различение) детенышей домашних птиц (цыпленок, утенок, гусенок, индюшонок). Узнавание (различение) зимующих птиц (голубь, ворона, воробей, дятел, синица, снегирь, сова). Узнавание (различение) перелетных птиц (аист, ласточка, дикая утка, дикий гусь, грач, журавль). Знание питания птиц. Объединение перелетных птиц в группу «перелетные птицы». Объединение зимующих птиц в группу «зимующие птицы». Знание значения птиц в жизни человека, в природе. Узнавание (различение) водоплавающих птиц (лебедь, утка, гусь, пеликан). Знание значения птиц в жизни человека, в природе. Знание строения рыбы (голова, туловище, хвост, плавники, жабры). Установление связи строения тела рыбы с ее образом жизни. Знание питания рыб. Узнавание (различение) речных рыб (сом, окунь, щука). Знание значения речных рыб в жизни человека, в природе. Знание строения насекомого. Установление связи строения тела насекомого с его образом жизни. Знание питания насекомых. Узнавание (различение) речных насекомых (жук, бабочка, стрекоза, муравей, кузнечик, муха, комар, пчела, таракан). Знание способов передвижения насекомых. Знание значения насекомых в жизни человека, в природе. Узнавание (различение) морских обитателей (кит, дельфин, морская звезда, медуза, морской конек, осьминог, креветка). Знание строения морских обитателей. Установление связи строения тела морского обитателя с его образом жизни. Знание питания морских обитателей. Знание значения морских обитателей в жизни человека, в природе. Узнавание (различение) животных, живущих в квартире (кошка, собака, декоративные птицы, аквариумные рыбки, черепахи, хомяки). Знание особенностей ухода (питание, содержание и др.).

### **Объекты природы.**

Узнавание Солнца. Знание значения солнца в жизни человека и в природе. Узнавание Луны. Знание значения луны в жизни человека и в природе. Узнавание (различение) небесных тел (планета, звезда). Знание знаменитых космонавтов. Узнавание изображения Земли из космоса. Узнавание глобуса – модели Земли. Знание свойств воздуха. Знание значения воздуха в природе и жизни человека. Различение земли, неба. Определение месторасположения земли и неба. Определение месторасположения объектов на земле и небе.

Узнавание (различение) форм земной поверхности. Знание значения горы (оврага, равнины) в природе и жизни человека. Изображение земной поверхности на карте. Узнавание (различение) суши (водоема). Узнавание леса. Знание значения леса в природе и жизни человека. Различение растений (животных) леса. Соблюдение правил поведения в лесу. Узнавание луга. Узнавание луговых цветов. Знание значения луга в природе и жизни человека. Узнавание некоторых полезных ископаемых (например: уголь, гранит, известняк, песок, глина и др), знание способов их добычи и значения в жизни человека. Узнавание воды. Знание свойств воды. Знание значения воды в природе и жизни человека. Узнавание реки. Знание значения реки (ручья) в природе и жизни человека. Соблюдение правил поведения на реке. Узнавание водоема. Знание значения водоемов в природе и жизни человека. Соблюдение правил поведения на озере (пруду). Узнавание огня. Знание свойств огня (полезные свойства, отрицательное). Знание значения огня в жизни человека. Соблюдение правил обращения с огнем.

### **Временные представления.**

Узнавание (различение) частей суток (утро, день, вечер, ночь). Представление о сутках как о последовательности (утро, день, вечер, ночь). Соотнесение частей суток с видами деятельности. Определение частей суток по расположению солнца. Узнавание (различение) дней недели. Представление о неделе как о последовательности 7 дней. Различение выходных и рабочих дней. Соотнесение дней недели с определенными видами деятельности. Узнавание (различение) месяцев. Представление о годе как о последовательности 12 месяцев. Соотнесение месяцев с временами года. Узнавание (различение) календарей (настенный, настольный и др.). Ориентация в календаре (определение года, текущего месяца, дней недели, предстоящей даты и т.д.). Узнавание (различение) времен года (весна, лето, осень, зима) по характерным признакам. Представление о годе как о последовательности сезонов. Знание изменений, происходящих в жизни человека в разное время года. Знание изменений, происходящих в жизни животных в разное время года. Знание изменений, происходящих в жизни растений в разное время года. Узнавание (различение) явлений природы (дождь, снегопад, листопад, гроза, радуга, туман, гром, ветер). Соотнесение явлений природы с временем года. Рассказ о погоде текущего дня.

### **Предметные результаты**

В соответствии с требованиями ФГОС к АООП для обучающихся с умеренной, тяжелой, глубокой умственной отсталостью, с ТМНР (вариант 2) результативность обучения каждого обучающегося оценивается с учетом особенностей его психофизического развития и особых образовательных потребностей. В связи с этим требования к результатам освоения образовательных программ представляют собой описание возможных результатов образования данной категории обучающихся.

Возможные предметные результаты освоения АООП заносятся в СИПР с учетом индивидуальных возможностей и специфических образовательных потребностей обучающихся, а также специфики содержания предметных областей и конкретных учебных предметов.

### **Окружающий природный мир**

1) Представления о явлениях и объектах неживой природы, смене времен года и соответствующих сезонных изменениях в природе, умение адаптироваться к конкретным природным и климатическим условиям.

-Интерес к объектам и явлениям неживой природы.

-Представления об объектах неживой природы (вода, воздух, земля, огонь, лес, луг, река, водоемы, формы земной поверхности, полезные ископаемые и др.).

-Представления о временах года, характерных признаках времен года, погодных изменениях, их влиянии на жизнь человека.

-Умение учитывать изменения в окружающей среде для выполнения правил жизнедеятельности, охраны здоровья.

) Представления о животном и растительном мире, их значении в жизни человека.

-Интерес к объектам живой природы.

-Представления о животном и растительном мире (растения, животные, их виды, понятия «полезные» - «вредные», «дикие» - «домашние» и др.).

-Опыт заботливого и бережного отношения к растениям и животным, ухода за ними.

-Умение соблюдать правила безопасного поведения в природе (в лесу, у реки и др.).

3) Элементарные представления о течении времени.

-Умение различать части суток, дни недели, месяцы, их соотнесение с временем года.

-Представления о течении времени: смена событий дня, смена частей суток, дней недели, месяцев в году и др.

**На изучение предмета «Развитие речи и окружающий природный мир»**

<b>Класс</b>	<b>Количество часов (в неделю)</b>	<b>Количество учебных недель</b>	<b>Количество часов (за год)</b>
1 доп. год обучения	2ч	<b>33 уч. недель</b>	66 ч

**Тематический план 1 доп. год обучения**

<b>Раздел</b>	<b>Тема</b>	<b>Количество часов</b>	<b>Изучение нового</b>	<b>Контроль</b>
1	Объекты природы	6	6	-
2	Временные представления	28	28	-
3	Растительный мир	20	20	-
4	Животный мир	12	12	-
	Итого:	66	66	



<b>Наименование</b>	<b>Календарно-тематическое планирование</b>			
<b>Предмет</b>	<b>Окружающий природный мир</b>			
<b>Параллель</b>	<b>1 доп. год обучения</b>			
<b>Наименование раздела</b>	<b>Номер урока</b>	<b>Тема урока</b>	<b>Планируемый результат</b>	<b>Домашнее задание</b>
<b>Объекты природы</b>	1	Солнце	Узнавание солнца.	Раскрасить
	2	Значение солнца	Формировать представление детей о значении солнца в жизни всех живых существ.	Раскрасить
	3	Солнце и жизнь растений	Элементарные представления о роли солнечного тепла и света в жизни растений, животных, человека; о влиянии солнца на смену времени года.	Раскрасить
	4	Луна.	Узнавание луны. Понимание значения луны в жизни человека и в природе.	Раскрасить
	5	Земля и солнце	Формировать элементарные представления о планете Земля. Узнавание изображения Земли из космоса.	Раскрасить
	6	Обобщение полученных знаний	Повторение вопросов, закрепление полученных знаний.	Раскрасить
<b>Временные представления</b>	7	День и ночь	Формировать представление детей о смене дня и ночи, о признаках дня и ночи.	Раскрасить
	8	Небо днем и ночью	Формировать представление о ночном и дневном небе	Раскрасить
	9	Сутки	Формировать представление о сутках.	Раскрасить
	10	Сутки	Формировать представление о сутках.	Раскрасить
	11	Занятия людей в течении суток	Формировать представление о занятиях людей в течение суток	Раскрасить
	12	Природные явления	Формирование представлений о природных явлениях	Раскрасить
	13	Природные явления	Формирование представлений о природных явлениях	Раскрасить

	14	Времена года	Формирование представлений о временах года	Раскрасить
	15	Осень	Формирование представлений об осени.	Раскрасить
	16	Признаки осени.	Признаки осени.	Раскрасить
	17	Признаки осени.	Признаки осени.	Раскрасить
	18	Занятия и одежда детей осенью.	Формирование представлений о занятиях и одежде детей осенью	Раскрасить
	19	Обобщение знаний по теме "Осень"	Закрепление знаний об осени	Раскрасить
	20	Зима	Формирование представлений о зиме.	Раскрасить
	21	Признаки зимы.	Признаки зимы.	Раскрасить
	22	Признаки зимы.	Признаки зимы.	Раскрасить
	23	Занятия и одежда детей зимой.	Формирование представлений о занятиях и одежде детей зимой	Раскрасить
	24	Обобщение знаний по теме "Зима"	Закрепление знаний по теме «Зима»	Раскрасить
	25	Весна	Формирование представлений о весне.	Раскрасить
	26	Признаки весны.	Признаки весны.	Раскрасить
	27	Признаки весны.	Признаки весны.	Раскрасить
	28	Занятия и одежда детей весной.	Формирование представлений о занятиях и одежде детей весной.	Раскрасить
	29	Обобщение знаний по теме "Весна"	Закрепление знаний о весне	Раскрасить
	30	Лето	Формирование представлений о лете.	Раскрасить
	31	Признаки лета.	Признаки лета.	Раскрасить
	32	Признаки лета.	Признаки лета.	Раскрасить
	33	Занятия и одежда детей летом.	Формирование представлений о занятиях и одежде детей летом	Раскрасить
	34	Обобщение знаний по теме "Лето"	Закрепление знаний о лете	Раскрасить
<b>Растительный мир</b>	35	Растения	Формирование элементарных представлений о растениях. Узнавание (различие) растений (дерево, куст, трава).	Раскрасить

	36	Строение и сходство растений	Формирование представлений о строении и сходстве растений	Раскрасить
	37	Цветы	Формировать представления о многообразии цветов, об их строении;	Раскрасить
	38	Разнообразие цветов	Формирование представлений о цветах	Раскрасить
	39	Комнатные растения	Формирование представлений о комнатных растениях	Раскрасить
	40	Деревья	Формировать представления о многообразии деревьев, об их строении;	Раскрасить
	41	Разнообразие деревьев	Хвойные и лиственные деревья.	Раскрасить
	42	Приспособление растений к сезонным изменениям в природе	Формирование представлений о сезонных изменениях в природе	Раскрасить
	43	Семена	Формировать представления о разнообразии семян.	Раскрасить
	44	Выращивание семян	Дать представление о процессе подготовки семян к посеву, их проращивании.	Раскрасить
	45	Плоды растений	Формировать элементарные представления о плодах растений, их пользе.	Раскрасить
	46	Овощи	Формирование представлений о овощах, их пользе.	Раскрасить
	47	Что готовят из овощей?	Формирование представлений о блюдах, которые можно приготовить из овощей.	Раскрасить
	48	Фрукты	Формирование представлений о фруктах	Раскрасить
	49	Что готовят из фруктов?	Формирование представлений о блюдах, которые можно приготовить из фруктов.	Раскрасить
	50	Ягоды	Формирование представлений о ягодах	Раскрасить
	51	Что готовят из ягод?	Формирование представлений о блюдах, которые можно приготовить из ягод.	Раскрасить
	52	Грибы	Формирование представлений о грибах	Раскрасить
	53	Съедобные грибы	Представления о съедобных грибах	Раскрасить
	54	Ядовитые грибы	Представления о ядовитых грибах	Раскрасить

<b>Животный мир</b>	55	Домашние животные	Элементарные представления о строении домашнего животного (голова, туловище, шерсть, лапы, хвост, ноги, копыта, рога, грива, пятячок, вымя, уши)	Раскрасить
	56	Домашние животные	Элементарные представления о строении домашнего животного (голова, туловище, шерсть, лапы, хвост, ноги, копыта, рога, грива, пятячок, вымя, уши)	Раскрасить
	57	Дикие животные	Формировать элементарные представления о диких животных.	Раскрасить
	58	Дикие животные	Формировать элементарные представления о диких животных.	Раскрасить
	59	Детеныши животных	Формировать элементарные представления о детенышах животных.	Раскрасить
	60	Птицы	Формировать элементарные представления о птицах.	Раскрасить
	61	Разнообразие птиц	Формировать элементарные представления о птицах.	Раскрасить
	62	Рыбы	Формировать элементарные представления о рыбах.	Раскрасить
	63	Морские обитатели	Формировать элементарные представления о морских обитателях	Раскрасить
	64	Насекомые	Формировать элементарные представления о насекомых.	Раскрасить
	65	Разнообразие насекомых	Формировать элементарные представления о насекомых.	Раскрасить
	66	Обобщающий урок	Закреплять полученные знания	Раскрасить

### **Материально – техническое оснащение:**

1. Развивающая игра «Четыре сезона – осень»
2. Развивающая игра «Четыре сезона – лето»
3. Развивающая игра «Четыре сезона – весна»
4. Развивающая игра «Четыре сезона – зима»
5. Развивающая игра – лото «Где растет огурчик?»
6. Отрывные карточки «Мамы и малыши»
7. 16 обучающих карточек «Млекопитающие»
8. Развивающая игра «Что происходит в природе?»
9. Демонстрационный материал «Насекомые»
10. Демонстрационный материал «Цветы»
11. Демонстрационный материал для педагогов и родителей «Осень»

### **Список используемой литературы**

1. Матвеева Н.Б. Мир природы и человека: Методические рекомендации. 1-4 кл/ Н.Б. Матвеева, И.А. Ярочкина, М.А. Попова.- М.: Просвещение, 2016.- 222с.: ил.
2. . Матвеева Н.Б. Мир природы и человека: 1 кл. В 2 ч., Ч.1/ Н.Б. Матвеева, И.А. Ярочкина, М.А. Попова.- М.: Просвещение, 2020.- 64с.: ил.
3. Матвеева Н.Б. Мир природы и человека: 1 кл. В 2 ч., Ч.2/ Н.Б. Матвеева, И.А. Ярочкина, М.А. Попова.- М.: Просвещение, 2020.- 87с.: ил.
4. Матвеева Н.Б. Мир природы и человека: Рабочая тетрадь. 1 кл./ Н.Б. Матвеева, И.А. Ярочкина, М.А. Попова.- М.: Просвещение, 2017.- 63с.: ил.

**Приложение к рабочей программе по предмету «Окружающий природный мир»  
в рамках реализации модуля «Школьный урок» для 1-4 класса**

Уровень	Методы, формы и приемы организации урочной деятельности
Целевые приоритеты	
установление доверительных отношений между учителем и его учениками, способствующих позитивному восприятию учащимися требований и просьб учителя, привлечению их внимания к обсуждаемой на уроке информации, активизации их познавательной деятельности;	<ul style="list-style-type: none"> <li>- поощрение</li> <li>- поддержка</li> <li>- похвала</li> <li>- просьба</li> <li>- поручение</li> </ul>
привлечение внимания школьников к ценностному аспекту изучаемых на уроках явлений, организация их работы с получаемой на уроке социально значимой информацией – инициирование ее обсуждения, высказывания учащимися своего мнения по ее поводу, выработки своего к ней отношения;	<ul style="list-style-type: none"> <li>- урок – конференция</li> <li>- урок – диспут</li> <li>- урок – обсуждение</li> <li>- проектный урок</li> </ul>
побуждение школьников соблюдать на уроке общепринятые нормы поведения, правила общения со старшими (учителями) и сверстниками (школьниками), принципы учебной дисциплины и самоорганизации	<ul style="list-style-type: none"> <li>- урок – беседа</li> <li>- урок - диспут</li> <li>- ролевая игра</li> <li>- беседы - обсуждения норм и правил поведения</li> </ul>
использование воспитательных возможностей содержания учебного предмета через демонстрацию детям примеров ответственного, гражданского поведения, проявления человеколюбия и добросердечности, через подбор соответствующих текстов для чтения, задач для решения, проблемных ситуаций для обсуждения в классе	<ul style="list-style-type: none"> <li>- ролевые игры</li> <li>- урок – обсуждение</li> <li>- урок – диспут</li> <li>- урок – репортаж</li> <li>- мозговой штурм</li> </ul>
применение на уроке интерактивных форм работы учащихся: интеллектуальных игр, стимулирующих познавательную мотивацию школьников; дидактического театра, где полученные на уроке знания обыгрываются в театральных постановках; дискуссий, которые дают учащимся возможность приобрести опыт ведения конструктивного диалога; групповой работы или работы в парах, которые учат школьников командной работе и взаимодействию с другими детьми;	<ul style="list-style-type: none"> <li>- интеллектуальные игры</li> <li>- эрудит –викторины</li> <li>- урок –путешествие</li> <li>- лекция</li> <li>- деловая игра</li> <li>- ролевая игра</li> <li>- круглые столы</li> <li>- дискуссии</li> <li>- практикум</li> <li>- групповая работа,</li> <li>- работа в парах</li> </ul>

<p>включение в урок игровых процедур, которые помогают поддержать мотивацию детей к получению знаний, налаживанию позитивных межличностных отношений в классе, помогают установлению доброжелательной атмосферы во время урока;</p>	<ul style="list-style-type: none"> <li>- лекция</li> <li>- экскурсия</li> <li>- разработка проекта</li> <li>- защита проекта</li> <li>- лабораторная работа</li> </ul>
<p>организация шефства мотивированных и эрудированных учащихся над их неуспевающими одноклассниками, дающего школьникам социально значимый опыт сотрудничества и взаимной помощи;</p>	<p>организация социально-значимого сотрудничества и взаимной помощи</p>
<p>инициирование и поддержка исследовательской деятельности школьников в рамках реализации ими индивидуальных и групповых исследовательских проектов, что даст школьникам возможность приобрести навык самостоятельного решения теоретической проблемы, навык генерирования и оформления собственных идей, навык уважительного отношения к чужим идеям, оформленным в работах других исследователей, навык публичного выступления перед аудиторией, аргументирования и отстаивания своей точки зрения;</p>	<ul style="list-style-type: none"> <li>- участие во Всероссийской олимпиаде школьников;</li> <li>- участие в образовательном проекте для школьников «Урок цифры», «Урок финансовой грамотности»;</li> <li>- использование методических материалов Всероссийского проекта «Открытые уроки» (онлайн-уроки для школьников, приуроченные к государственным и национальным праздникам Российской Федерации, памятным датам и событиям российской истории и культуры);</li> <li>- участие в мероприятиях сайта <a href="http://www.Единыйурок.дети">www.Единыйурок.дети</a>;</li> <li>- участие в сетевых мероприятиях интернет площадки «Сообщество педагогов Удмуртской Республики»;</li> <li>- решение межпредметных разновозрастных проектных задач, в которые вовлечены абсолютно все обучающиеся и педагоги школы.</li> </ul>