



Государственное казенное  
образовательное учреждение  
Удмуртской Республики  
«Коррекционная школа № 7  
города Можги»




«Можгакарись 7-тй номеро  
шонертйсь школа»  
Удмурт Элькуньсь  
огъядышетонья  
кун казна ужьюрт

427790, Удмуртская Республика, г. Можга, ул. Первомайская, 78  
Тел./факс 8(34139) 3-91-93, e-mail mozkou7@mail.ru, http://cur.ru/mzh/mzh\_mks7  
ОГРН 1021801126093, ИНН 1830011628, КПП 183901001

РАССМОТРЕНО  
на заседании ШМО  
учителей ТУУО  
Руководитель:  
 С.Н. Калинина  
Протокол № 1 от 30.08.2023 г.

СОГЛАСОВАНО  
Зам. директора по УВР  
 Л.Н. Гаврилова

УТВЕРЖДАЮ  
Директор ГКОУ УР «КШ № 7  
г. Можги»  
 О.М. Яппарова  
Приказ № 1 /-од от 31.08.2023г.



**Рабочая адаптированная основная  
общеобразовательная программа  
обучающихся с умственной отсталостью  
(интеллектуальными нарушениями)  
Вариант 2**

по Окружающий социальный мир

1 дополнительный, 1-4 классы

Составители:  
Учитель: Батуева Светлана Анатольевна  
Тьютор: Рыкова Лилия Николаевна

2023-2024 учебный год

## Окружающий социальный мир

### Пояснительная записка.

Адаптированная основная общеобразовательная программа образования (далее — АООП) обучающихся с умеренной, тяжелой и глубокой умственной отсталостью (интеллектуальными нарушениями), тяжелыми и множественными нарушениями развития (далее - ТМНР) Государственного казенного общеобразовательного учреждения Удмуртской Республики «Коррекционная школа № 7» г Можги для детей с ограниченными возможностями здоровья» разработана в соответствии с требованиями федерального государственного образовательного стандарта (далее — Стандарт) обучающихся с умственной отсталостью (интеллектуальными нарушениями), предъявляемыми к структуре, условиям реализации и планируемыми результатам освоения АООП.

Вариант 2 АООП предполагает, что обучающийся с умственной отсталостью получает образование, которое по содержанию и итоговым достижениям не соотносится к моменту завершения школьного обучения с содержанием и итоговыми достижениями сверстников, не имеющих ограничений здоровья, в пролонгированные сроки.

Обучающийся с умственной отсталостью в умеренной, тяжелой или глубокой степени, с ТМНР, интеллектуальное развитие которого не позволяет освоить АООП (вариант 1), либо он испытывает существенные трудности в ее освоении, получает образование по варианту 2 адаптированной основной

общеобразовательной программы образования, на основе которой образовательная организация разрабатывает специальную индивидуальную программу развития (СИПР), учитывающую индивидуальные образовательные потребности обучающегося с умственной отсталостью.

#### АООП разработана на основании:

- Конвенции о правах ребенка;
- Федерального закона «О социальной защите инвалидов в Российской Федерации» от 24.11.1995 г. №181-ФЗ (ред. от 28.12.2013г.);
- Конституции Российской Федерации;
- Федерального государственного образовательного стандарта образования обучающихся с умственной отсталостью (интеллектуальными нарушениями) (приказ Министерства образования и науки Российской Федерации от 19.12.2014г. №1599 «Об утверждении федерального государственного образовательного стандарта образования обучающихся с умственной отсталостью (интеллектуальными нарушениями)»);
- Федерального государственного образовательного стандарта образования обучающихся с умственной отсталостью (интеллектуальными нарушениями) (приказ Министерства образования и науки Российской Федерации от 19.12.2014г. №1598 «Об утверждении федерального государственного образовательного стандарта образования обучающихся с умственной отсталостью (интеллектуальными нарушениями)»);
- Примерной адаптированной основной общеобразовательной программы образования обучающихся с умственной отсталостью (интеллектуальными нарушениями), одобренной решением федерального учебно-методического объединения по общему образованию (протокол от 22 декабря 2015 г. № 4/15);

- СанПиН 2.4.2.3286-15 «Санитарно-эпидемиологические требования к условиям и организации обучения и воспитания в организациях, осуществляющих образовательную деятельность по адаптированным основным общеобразовательным программам для обучающихся с ограниченными возможностями здоровья»;
- Приказа Министерства образования и науки Российской Федерации от 30.08.2013г. №1015 «Об утверждении Порядка организации и осуществления образовательной деятельности по основным общеобразовательным программам начального, основного общего и среднего общего образования»;
- Приказа Министерства образования и науки Российской Федерации от 22 января 2014г. № 32 «Об утверждении порядка приема граждан на обучение по образовательным программам начального общего, основного общего и среднего общего образования»;
- Распоряжения Минпросвещения России от 09.09.2019 N P-93 "Об утверждении примерного Положения о психолого-педагогическом консилиуме образовательной организации";
- Приказ Министерства образования и науки РФ от 31 декабря 2015 года №1576 «О внесении изменений в федеральный государственный образовательный стандарт начального общего образования, утвержденный приказом Министерства образования и науки Российской Федерации от 06.10.2009 №373.
- «Санитарные правила и нормы. (СанПиН 2.4.2. – 2821 10) заменить на «СанПиН 2.4.3648-20 «Санитарно-эпидемиологические требования к организациям воспитания и обучения, отдыха и оздоровления детей и молодежи» (от 28.09.2020 №28)»
- Приказ Минпросвещения России от 24.11.2022 N 1026 "Об утверждении федеральной адаптированной основной общеобразовательной программы обучающихся с умственной отсталостью (интеллектуальными нарушениями)" (Зарегистрировано в Минюсте России 30.12.2022 N 71930)
- Устава ГКОУ УР «КШ №7 г. Можги»

Обучение детей жизни в обществе включает формирование представлений об окружающем социальном мире и умений ориентироваться в нем, включаться в социальные отношения. В силу различных особенностей физического, интеллектуального, эмоционального развития дети с ТМНР испытывают трудности в осознании социальных явлений. В связи с этим программа учебного предмета «Окружающий социальный мир» позволяет планомерно формировать осмысленное восприятие социальной действительности и включаться на доступном уровне в жизнь общества.

Цель обучения – формирование представлений о человеке, его социальном окружении, ориентации в социальной среде и общепринятых правилах поведения.

Основными задачами программы «Окружающий социальный мир» являются: знакомство с явлениями социальной жизни (человек и его деятельность, общепринятые нормы поведения), формирование представлений о предметном мире, созданном человеком (многообразие, функциональное назначение окружающих предметов, действия с ними). Программа представлена следующими разделами: «Квартира, дом, двор», «Продукты питания», «Предметы быта», «Школа», «Предметы и материалы, изготовленные человеком», «Город», «Транспорт», «Страна», «Традиции и обычаи».

В процессе обучения у ребенка формируются представления о родном городе, в котором он проживает, о России, её культуре, истории, современной жизни. Знакомясь с рукотворными объектами и социальными явлениями окружающей действительности, ребенок учится выделять их характерные признаки, объединять в группы по этим признакам, устанавливать связи между ними. Получая представления о социальной жизни, в которую он включен, ребенок учится соотносить свое поведение и поступки других людей с нравственными ценностями (эталоны) и общепринятыми нормами поведения. Ребенок учится ориентироваться в различных ситуациях: избегать риски и угрозы его жизни

и здоровью, в частности, учится быть внимательным и осторожным на улице, дома, в школе.

Жизнь в обществе предполагает следование определенным правилам. Для формирования умения соблюдать нормы поведения в обществе необходима совместная целенаправленная последовательная работа специалистов и родителей. Важно сформировать у ребенка типовые модели поведения в различных ситуациях: поездки в общественном транспорте, покупки в магазине, поведение в опасной ситуации и др. Содержание материала по программе «Окружающий социальный мир» является основой формирования представлений, умений и навыков по предметам «Изобразительная деятельность», «Домоводство», «Труд» и др. Так знания, полученные ребенком в ходе работы по разделу «Посуда», расширяются и дополняются на занятиях по домоводству, где ребенок учится готовить, сервировать стол и т.д.

Специфика работы по программе «Окружающий социальный мир» заключается в том, что занятия проводятся не только в классе, но и в местах общего пользования (парк, магазин, кафе, вокзал и т.д.) Ребенок выходит в город (поселок), знакомится с различными организациями, предоставляющими услуги населению, наблюдает за деятельностью окружающих людей, учится вести себя согласно общепринятым нормам поведения.

Для реализации программы материально-техническое обеспечение предмета включает: натуральные объекты, муляжи, макеты, предметные и сюжетные картинки, пиктограммы с изображением объектов (в школе, во дворе, в городе), действий, правил поведения и т.д. Кроме того, используются аудио и видеоматериалы, презентации, мультипликационные фильмы, иллюстрирующие социальную жизнь людей, правила поведения в общественных местах и т.д.; рабочие тетради с различными объектами окружающего социального мира для раскрашивания, вырезания, наклеивания и другой материал; обучающие компьютерные программы, способствующие формированию у детей

доступных социальных представлений. По возможности, используются технические и транспортные средства. Необходимым оборудованием для иллюстрации социальных явлений являются: компьютер, видеопроектор и другое мультимедийное оборудование. Оборудованное (по возможности с подъемником) транспортное средство позволит детям (в частности, не передвигающимся самостоятельно детям) выезжать в город для участия в занятиях в местах общего доступа горожан и в организациях, предоставляющих услуги населению.

## **Примерное содержание предмета**

### **Школа.**

Узнавание (различение) помещений школы. Знание назначения помещений школы. Нахождение помещений школы. Знание профессий людей, работающих в школе. Соотнесение работника школы с его профессией. Узнавание (различение) участков школьной территории. Знание назначения участков школьной территории. Знание (соблюдение) правил поведения на территории школы. Узнавание (различение) зон класса. Знание назначения зон класса. Знание (соблюдение) распорядка школьного дня. Узнавание (различение) школьных принадлежностей: школьная доска, парта, мел, ранец,

учебник, тетрадь, дневник, карандаш, точилка, резинка, фломастер, пенал, ручка, линейка, краски, пластилин, альбом для рисования. Знание назначения школьных принадлежностей. Представление о себе как члене коллектива класса. Узнавание (различение) мальчика и девочки по внешнему виду. Знание положительных качеств человека. Знание способов проявления дружеских отношений (чувств). Умение выражать свой интерес к другому человеку.

### **Квартира, дом, двор.**

Узнавание (различение) частей дома (стена, крыша, окно, дверь, потолок, пол). Узнавание (различение) типов домов (одноэтажный (многоэтажный), каменный (деревянный), городской (сельский, дачный) дом. Узнавание (различение) мест общего пользования в доме (чердак, подвал, подъезд, лестничная площадка, лифт).

Соблюдение правил при пользовании лифтом: ждать закрытия и открытия дверей, нажимать кнопку с номером нужного этажа, стоять во время движения лифта и др. Соблюдение правил безопасности, поведения в местах общего пользования в доме: не заходить в лифт с незнакомым человеком, не залезать на чердак, не трогать провода и др. Соблюдение правил пользования мусоропроводом (домофоном, почтовым ящиком, кодовым замком). Узнавание (различение) помещений квартиры (комната (спальная, детская, гостиная), прихожая, кухня, ванная комната, санузел, балкон). Знание функционального назначения помещений квартиры. Сообщение своего домашнего адреса (город, улица, номер дома, номер квартиры). Узнавание своего домашнего адреса (на слух, написанного). Написание своего домашнего адреса. Узнавание (различение) частей территории двора (место для отдыха, игровая площадка, спортивная площадка, место для парковки автомобилей, место для сушки белья, место для выбивания ковров, место для контейнеров с мусором, газон). Знание (соблюдение) правил безопасности и поведения во дворе. Знакомство с коммунальными удобствами в квартире: отопление (батарея, вентиль, вода), канализация (вода, унитаз, сливной бачок, трубы), водоснабжение (вода, кран, трубы (водопровод), вентиль, раковина), электроснабжение (розетка, свет, электричество). Знание (соблюдение) правил безопасности и поведения во время аварийной ситуации в доме. Узнавание (различение) вредных насекомых (муравьи, тараканы), грызунов (крысы, мыши), живущих в доме. Представление о вреде, который приносят вредные насекомые. Знание (соблюдение) правил поведения в чрезвычайной ситуации. Узнавание (различение) предметов посуды: тарелка, стакан, кружка, ложка, вилка, нож, кастрюля, сковорода, чайник, половник. Узнавание (различение) часов (механические (наручные, настенные), электронные (наручные, настенные)). Знание строения часов (циферблат, стрелки (часовая, минутная)). Узнавание (различение) аудио, видеотехники и средств связи (телефон, компьютер, планшет, магнитофон, плеер, видеоплеер). Знание назначения технического устройства (сотовый телефон, планшет, видеоплеер и др.). Соблюдение последовательности действий при пользовании телефоном (плеером, планшетом и др.): включение, использование (связь, игра и т.п.), выключение.

### **Предметы быта.**

Узнавание (различение) электробытовых приборов (телевизор, утюг, лампа, вентилятор, обогреватель, микроволновая печь, тостер, блендер, электрический чайник, фен, кондиционер). Знание назначения электроприборов. Знание правил техники безопасности при пользовании электробытовым прибором. Узнавание (различение) предметов мебели (стол, стул, диван, шкаф, полка, кресло, кровать, табурет, комод). Знание назначения предметов мебели. Различение видов мебели (кухонная, спальная, кабинетная и др.). Узнавание (различение) предметов посуды (тарелка, стакан, кружка, ложка, вилка, нож, кастрюля, сковорода, чайник, половник, нож). Знание назначения предметов посуды. Узнавание (различение) кухонного инвентаря (терка, овощечистка,

разделочная доска, дуршлаг, половник, открывалка). Знание назначения кухонного инвентаря.

Узнавание (различение) предметов интерьера (светильник, зеркало, штора, скатерть, ваза, статуэтки, свечи). Знание назначения предметов интерьера.

Узнавание (различение) светильников (люстра, бра, настольная лампа).

Узнавание (различение) часов (наручные, настенные, механические, электронные часы).

Узнавание (различение) частей часов: стрелки, циферблат. Знание назначения часов (частей часов).

### **Продукты питания.**

Узнавание (различение) напитков (вода, чай, сок, какао, лимонад, компот, квас, кофе) по внешнему виду, на вкус. Узнавание упаковок с напитком. Узнавание (различение) молочных продуктов (молоко, йогурт, творог, сметана, кефир, масло, мороженое) по внешнему виду, на вкус. Узнавание упаковок с молочным продуктом. Знание правил хранения молочных продуктов. Узнавание (различение) мясных продуктов: готовых к употреблению (колбаса, ветчина), требующих обработки (приготовления) (мясо (свинина, говядина, баранина, птица), сосиска, сарделька, котлета, фарш). Знакомство со способами обработки (приготовления) мясных продуктов. Знание правил хранения мясных продуктов. Узнавание (различение) рыбных продуктов: готовых к употреблению (крабовые палочки, консервы, рыба (копченая, соленая, вяленая), требующих обработки (приготовления) мясо

(филе рыбы, краб, креветка), рыбная котлета, рыбный фарш. Знакомство со способами обработки (приготовления) рыбных продуктов. Знание правил хранения рыбных продуктов. Узнавание (различение) муки и мучных изделий: готовых к употреблению (хлеб, батон, пирожок, булочка, сушки, баранки, сухари), требующих обработки (приготовления) (макаронные изделия (макароны, вермишель, рожки). Знакомство со способами обработки (приготовления) мучных изделий. Знание правил хранения мучных изделий. Узнавание (различение) круп и бобовых: готовых к употреблению (консервированная фасоль, кукуруза, горошек, свежий горох), требующих обработки (приготовления) (греча, рис, пшено и др. крупы, бобовые). Знакомство со способами обработки (приготовления) круп и бобовых. Знание правил хранения круп и бобовых. Узнавание (различение) кондитерских изделий (торт, печенье, пирожное, конфета, шоколад). Знание правил хранения кондитерских изделий.

### **Предметы и материалы, изготовленные человеком.**

Узнавание свойств бумаги (рвется, мнется, намокает). Узнавание (различение) видов бумаги по плотности (альбомный лист, папиросная бумага, картон и др.), по фактуре (глянцевая, бархатная и др.). Узнавание предметов, изготовленных из бумаги (салфетка, коробка, газета, книга и др.). Узнавание (различение) инструментов, с помощью которых работают с бумагой (ножницы, шило для бумаги, фигурный дырокол). Знание свойств дерева (прочность, твёрдость, плавают в воде, дает тепло, когда горит). Узнавание предметов, изготовленных из дерева (стол, полка, деревянные игрушки, двери и др.). Узнавание (различение) инструментов, с помощью которых обрабатывают дерево (молоток, пила, топор). Знание свойств стекла (прозрачность, хрупкость). Узнавание предметов, изготовленных из стекла (ваза, стакан, оконное стекло, очки и др.).

Соблюдение правил безопасности при обращении с предметами, изготовленными из стекла. Знание свойств резины (эластичность, непрозрачность, водонепроницаемость). Узнавание предметов, изготовленных из резины (резиновые перчатки, сапоги, игрушки и др.). Знание свойств металла (прочность, твёрдость – трудно сломать, тонет в воде). Узнавание предметов, изготовленных из металла (ведро, игла, кастрюля и др.). Знание свойств ткани (мягкая, мнется, намокает, рвётся).

Узнавание предметов, изготовленных из ткани (одежда, скатерть, штора, покрывала, постельное бельё, обивка мебели и др.). Узнавание (различение) инструментов, с помощью которых работают с тканью (ножницы, игла). Знание свойств пластмассы (лёгкость, хрупкость). Узнавание предметов, изготовленных из пластмассы (бытовые приборы, предметы посуды, игрушки, фломастеры, контейнеры и т.д.).

### **Город.**

Узнавание (различение) элементов городской инфраструктуры (районы (Завеличье, Запсковье и др.), улицы (проспекты, переулки), площади (Октябрьская, Ленина и др.), здания, парки). (различение), назначение зданий: кафе, вокзал (аэропорт, железнодорожный, автовокзал, морской), службы помощи (банк, сберкасса, больница, поликлиника, парикмахерская, почта), магазин (супермаркет, одежда, посуда, мебель, цветы, продукты), театр (кукольный, драматический и др.), цирк, жилой дом. Узнавание (различение) профессий (врач, продавец, кассир, повар, строитель, парикмахер, почтальон, работник химчистки, работник банка). Знание особенностей деятельности людей разных профессий. (Соблюдение) правил поведения в общественных местах. Узнавание (различение) частей территории улицы (проезжая часть, тротуар). Узнавание (различение) технических средств организации дорожного движения (дорожный знак («Пешеходный переход»), разметка («зебра»), светофор). (соблюдение) правил перехода улицы. Знание (соблюдение) правил поведения на улице. Узнавание (различение) достопримечательностей своего города (например) (Кремль, Троицкий собор, Приказные палаты, памятник княгине Ольге, памятник героям-десантникам и др.).

### **Транспорт.**

Узнавание (различение) наземного транспорта (рельсовый, безрельсовый). Знание назначения наземного транспорта. Узнавание (различение) составных частей наземного транспортного средства. Узнавание (различение) воздушного транспорта. Знание назначения воздушного транспорта. Узнавание (различение) составных частей воздушного транспортного средства. Узнавание (различение) водного транспорта. Знание назначения водного транспорта. Узнавание (различение) составных частей водного транспортного средства. Узнавание (различение) космического транспорта. Знание назначения космического транспорта. Узнавание (различение) составных частей космического транспортного средства. Знание (называние) профессий людей, работающих на транспорте. Соотнесение деятельности с профессией. Узнавание (различение) общественного транспорта. Знание (соблюдение) правил поведения в общественном транспорте. Узнавание (различение) специального транспорта (пожарная машина, скорая помощь, полицейская машина). Знание назначения специального транспорта. Знание профессий людей, работающих на специальном транспорте. Соотнесение деятельности с профессией. Знание места посадки и высадки из автобуса. Пользование общественным транспортом (посадка в автобус, покупка билета и др.).

### **Традиции, обычаи.**

Знание традиций и атрибутов праздников (Новый год, День Победы, 8 Марта, Масленица, 23 февраля, Пасха). Знание школьных традиций. Знание символики и атрибутов православной церкви (храм, икона, крест, Библия, свеча, ангел). Знание нравственных традиций, принятых в православии.

### **Страна.**

Знание названия государства, в котором мы живем. Знание (узнавание) государственной символики (герб, флаг, гимн). Узнавание президента РФ (на фото, видео). Знание государственных праздников. Знание названия столицы России. Знание

(узнавание) основных достопримечательностей столицы (Кремль, Красная площадь, Третьяковская Галерея, Большой театр) на фото, видео.

Знание названий городов России (Санкт-Петербург, Казань, Владивосток, Сочи и др.). Знание достопримечательностей городов России. Знание прав и обязанностей гражданина России. Знание(различение) документов, удостоверяющих личность гражданина России (паспорт, свидетельство о рождении). Знание некоторых значимых исторических событий России. Знание выдающихся людей России.

### **Предметные результаты**

В соответствии с требованиями ФГОС к АООП для обучающихся с умеренной, тяжелой, глубокой умственной отсталостью, с ТМНР (вариант 2) результативность обучения каждого обучающегося оценивается с учетом особенностей его психофизического развития и особых образовательных потребностей. В связи с этим требования к результатам освоения образовательных программ представляют собой описание возможных результатов образования данной категории обучающихся.

Возможные предметные результаты освоения АООП заносятся в СИПР с учетом индивидуальных возможностей и специфических образовательных потребностей обучающихся, а также специфики содержания предметных областей и конкретных учебных предметов.

#### 1) Представления о мире, созданном руками человека

-Интерес к объектам, созданным человеком.

-Представления о доме, школе, о расположенных в них и рядом объектах (мебель, оборудование, одежда, посуда, игровая площадка, и др.), о транспорте и т.д.

-Умение соблюдать элементарные правила безопасности поведения в доме, на улице, в транспорте, в общественных местах.

#### 2) Представления об окружающих людях: овладение первоначальными представлениями о социальной жизни, о профессиональных и социальных ролях людей.

-Представления о деятельности и профессиях людей, окружающих ребенка (учитель, повар, врач, водитель и т.д.).

-Представления о социальных ролях людей (пассажир, пешеход, покупатель и т.д.), правилах поведения согласно социальным ролям в различных ситуациях.

-Опыт конструктивного взаимодействия с взрослыми и сверстниками.

-Умение соблюдать правила поведения на уроках и во внеурочной деятельности, взаимодействовать со взрослыми и сверстниками, выбирая адекватную дистанцию и формы контакта, соответствующие возрасту и полу ребенка.

#### 3) Развитие межличностных и групповых отношений.

-Представления о дружбе, товарищах, сверстниках.

-Умение находить друзей на основе личных симпатий.

-Умение строить отношения на основе поддержки и взаимопомощи, умение сопереживать, сочувствовать, проявлять внимание.

-Умение взаимодействовать в группе в процессе учебной, игровой, других видах доступной деятельности.

-Умение организовывать свободное время с учетом своих и совместных интересов.

#### 4) Накопление положительного опыта сотрудничества и участия в общественной жизни.

-Представление о праздниках, праздничных мероприятиях, их содержании, участие в них.

-Использование простейших эстетических ориентиров/эталонов о внешнем виде, на праздниках, в хозяйственно-бытовой деятельности.

-Умение соблюдать традиции семейных, школьных, государственных праздников.

#### 5) Представления об обязанностях и правах ребенка.



-Представления о праве на жизнь, на образование, на труд, на неприкосновенность личности и достоинства и др.

-Представления об обязанностях обучающегося, сына/дочери, внука/внучки, гражданина и др.

б) *Представление о стране проживания Россия.*

-Представление о стране, народе, столице, больших городах, городе (селе), месте проживания.

-Представление о государственной символике (флаг, герб, гимн).

-Представление о значимых исторических событиях и выдающихся людях

**На изучение предмета «Окружающий социальный мир»:**

<b>Класс</b>	<b>Количество часов (в неделю)</b>	<b>Количество учебных недель</b>	<b>Количество часов (за год)</b>
1 доп. год обучения	2	33	66

**Тематический план 1 доп. год обучения**

<b>Раздел</b>	<b>Тема</b>	<b>Количество часов</b>	<b>Изучение нового</b>	<b>Контроль</b>
1	Школа	6	6	-
2	Квартира, дом, двор	6	6	-
3	Предметы быта	3	3	-
4	Продукты питания	6	6	-
5	Город	3	3	-
	Традиции, обычаи	4	4	
6	Транспорт	3	3	-
7	Страна	2	2	-
	Итого:	33	33	-

Наименование	Календарно-тематическое планирование			
Предмет	Окружающий социальный мир			
Параллель	1 доп			
Наименование раздела	Номер урока	Тема урока	Планируемый результат	Домашнее задание
Школа	1	Помещения школы	Узнавание (различение) помещений школы. Знание назначения помещений школы. Нахождение помещений школы. Правила поведения в школе.	Повторять помещения школы
	2	Мой класс	Уточнить представления учащихся о том, что изменилось в их жизни с приходом в школу, какими должны быть внешний вид ученика, функции и наполняемость рабочего места и игровой зоны. Пополнять активный словарь наречиями, отвечающими на вопрос <b>где?</b>	Урок, ученик, учитель, звонок, доска, окно, пол, потолок, стол учителя, парта, стул, шкаф, расписание уроков, игрушки. Правила поведения на уроке, на перемене, в классе и коридорах школы.
	3	Школьные принадлежности	Обогащать лексический запас словами, обозначающими школьные принадлежности, их основные признаки и действия с ними.	Урок, перемена, школьные принадлежности, учебник, рабочая тетрадь, пенал, рабочее место ученика.
	4	Дружба в классе	Воспитывать адекватное общение: говорить вежливо, глядя на собеседника. Продолжать формировать представления о поведении в ситуации знакомства, совместной игры. Формировать речевые высказывания при взаимодействии друг с другом во время игры. Учить совместным играм с правилами. Знание способов проявления дружеских отношений (чувств). Умение выражать свой интерес к другому человеку.	Друзья; слова приветствия, приветливое выражение лица, внимание к собеседнику. Фразы: "Давай дружить", "Давай поиграем".
	5	День рождения	Обобщить и расширить представления о правилах поведения при знакомстве с родственниками и старшими. Учить правилам поведения в гостях и при общении со старшими.	Фразы при знакомстве типа: "Познакомься - это Маша"; слова приветствия, прощания, поздравления.
	6	Профессий людей, работающих в школе	Знание профессий людей, работающих в школе. Соотнесение работника школы с его профессией.	Повторять профессии людей, работающих в школе

<b>Квартира, дом, двор.</b>	7	Мой дом	Знакомить с помещениями в доме и с тем, как они функционируют. Учить анализировать и описывать то, что изображено на картинке.	Прихожая комната, ванная комната, кухня.
	8	Прихожая	Обогащать лексический запас словами, обозначающим предметы, находящиеся в прихожей, их основные признаки и действия с ними. Развивать умение строить простые предложения с опорой на картинку.	Дом, помещения в квартире, прихожая, вешалка, полка для обуви, зеркало.
	9	Комната. Мебель.	Обогащать лексический запас словами, обозначающим предметы мебели, их основные признаки и действия с ними. Дифференцировать понятия.	Комнаты, назначение комнат в квартире. Мебель в общей комнате (в гостиной).
	10	Детская комната. Игрушки.	Учить работать с иллюстрацией: рассматривать, находить объект, показывать, называть его. Учить отвечать на вопросы: что изменилось в жизни	Раскрасить
	11	Ванная комната	Обогащать лексический запас словами, обозначающим предметы в ванной комнате, их основные признаки и действия с ними. Изображать действия с предметами в ванной комнате	Ванная комната, ванна, душ, предметы личной гигиены.
	12	Кухня	Обогащать лексический запас словами, обозначающим предметы мебели и посуды на кухне, их основные признаки и действия с ними.	Кухня как помещение квартиры, место для приготовления пищи. Кухонная мебель. Бытовая техника и ее назначение.
<b>Предметы быта</b>	13	Электробытовые приборы	Узнавание (различение) электробытовых приборов (телевизор, утюг, микроволновая печь, электрический чайник, фен). Знание правил техники безопасности при пользовании электробытовым прибором.	Повторение названий электробытовых приборов, работа с картинками
	14	Мебель	Узнавание (различение) предметов мебели (стол, стул, диван, шкаф, полка, кресло, кровать, табурет, комод). Знание назначения предметов мебели.	Повторение названий мебели, работа с картинками
	15	Предметы интерьера	Узнавание (различение) предметов интерьера (светильник, зеркало, штора, скатерть, ваза, статуэтки, свечи). Знание назначения предметов интерьера.	Повторение названий предметов интерьера, работа с картинками

<b>Продукты питания.</b>	16	Напитки	Узнавание (различение) напитков (вода, чай, сок, компот) по внешнему виду, на вкус.	Повторение названий напитков, работа с картинками
	17	Мясные продукты	Узнавание (различение) мясных продуктов	Повторение названий мясных продуктов, работа с картинками
	18	Рыбные продукты	Узнавание (различение) рыбных продуктов.	Повторение названий рыбных продуктов, работа с картинками
	19	Мучные изделия	Узнавание (различение) муки и мучных изделий: готовых к употреблению (хлеб, батон, пирожок, булочка, сушки, баранки, сухари)	Повторение названий муки и мучных изделий, работа с картинками
	20	Крупы	Узнавание (различение) круп и бобовых: готовых к употреблению (консервированная фасоль, кукуруза, горошек, свежий горох), требующих обработки (приготовления) (греча, рис, пшено и др. крупы, бобовые). Знакомство со способами обработки (приготовления) круп и бобовых.	Повторение названий круп, работа с картинками
	21	Кондитерские изделия	Узнавание (различение) кондитерских изделий (торт, печенье, пирожное, конфета, шоколад).	Повторение названий кондитерских изделий
<b>Город</b>	22	Здания	Узнавание (различение), назначение зданий: детский сад, школа, поликлиника, магазин, парикмахерская, дом культуры, кафе, почта, жилой дом.	Повторение названий зданий, работа с картинками. Поведение в общественных местах.
	23	Профессии	Узнавание (различение) профессий (врач, продавец, кассир, повар, строитель, парикмахер, почтальон, учитель).	Повторение названий профессий, работа с картинками
	24	ПДД	Повторение, закрепление знаний о правилах дорожного движения. Узнавание (различение) технических средств организации дорожного движения (дорожный знак («Пешеходный переход»), разметка («зебра»), светофор).	Пешеход, светофор, дорожные знаки, безопасный переход улицы; правила поведения на дороге, во дворе дома, на улице.
<b>Традиции, обычаи</b>	25	Новый год.	Уточнить и систематизировать знания о зиме. Познакомить с основными традициями празднования Нового года.	Зима. Признаки зимы. Традиции празднования Нового года. Дед Мороз, приветливое выражение лица, внимание к собеседнику.

	26	День защитника Отечества	Познакомить с понятием "защитник Отечества", с традициями празднования 23 февраля "Дня защитника Отечества"	Понятия "защитник Отечества", "пограничник", "праздник мужчин".
	27	8 Марта. Женский день.	Уточнить и систематизировать знания о весне. Познакомить с традициями празднования "8 Марта". Говорить слова поздравления.	Весна. Праздники весны. Праздник "8 Марта"; кому посвящен, кого и как поздравляем.
	28	День Победы	Познакомить с традициями празднования "Дня победы". Обогащать словарный запас: Родина, солдат, победа, салют	Праздник "День победы". Словарь: Родина, солдат, победа, салют.
<b>Транспорт</b>	29	Транспорт	Узнавание (различие) видов транспорта (наземный, воздушный, водный)	Раскрасить
	30	Специальный транспорт	Узнавание (различие) специального транспорта (пожарная машина, скорая помощь, полицейская машина)	Раскрасить
	31	Правила поведения в транспорте	Учить соблюдать правила поведения в общественных местах. Формирование культуры поведения	Вежливость, культура общения с незнакомыми людьми.
<b>Страна.</b>	32	Государство	Знание названия государства, в котором мы живем. Знание (узнавание) государственной символики (герб, флаг, гимн).	Повторение названия государства, в котором мы живем, государственной символики. Работа с картинками.
	33	Москва - столица нашей родины	Знание (узнавание) основных достопримечательностей столицы (Кремль, Красная площадь,	Найти с помощью родителей фото Кремля, красной площади.

### **Материально – техническое оснащение:**

1. Демонстрационный материал «У нас в школе»
2. Развивающая игра – лото «Будь активным и здоровым»
3. Демонстрационный материал для занятий в группах и индивидуально «Российская геральдика»
4. Макси – пазлы «Машинки»
5. Демонстрационный материал для занятий в группах и индивидуально «Транспорт наземный, воздушный, водный»
6. Развивающая игра «Мой дом»
7. Развивающая игра «Наведи порядок»

**Приложение к рабочей программе по предмету «Окружающий социальный мир» в рамках реализации модуля «Школьный урок» для 1-4 класса**

Уровень	Методы, формы и приемы организации урочной деятельности
Целевые приоритеты	
установление доверительных отношений между учителем и его учениками, способствующих позитивному восприятию учащимися требований и просьб учителя, привлечению их внимания к обсуждаемой на уроке информации, активизации их познавательной деятельности;	<ul style="list-style-type: none"> <li>- поощрение</li> <li>- поддержка</li> <li>- похвала</li> <li>- просьба</li> <li>- поручение</li> </ul>
привлечение внимания школьников к ценностному аспекту изучаемых на уроках явлений, организация их работы с получаемой на уроке социально значимой информацией – инициирование ее обсуждения, высказывания учащимися своего мнения по ее поводу, выработки своего к ней отношения;	<ul style="list-style-type: none"> <li>- урок – конференция</li> <li>- урок – диспут</li> <li>- урок – обсуждение</li> <li>- проектный урок</li> </ul>
побуждение школьников соблюдать на уроке общепринятые нормы поведения, правила общения со старшими (учителями) и сверстниками (школьниками), принципы учебной дисциплины и самоорганизации	<ul style="list-style-type: none"> <li>- урок – беседа</li> <li>- урок - диспут</li> <li>- ролевая игра</li> <li>- беседы - обсуждения норм и правил поведения</li> </ul>
использование воспитательных возможностей содержания учебного предмета через демонстрацию детям примеров ответственного, гражданского поведения, проявления человеколюбия и добросердечности, через подбор соответствующих текстов для чтения, задач для решения, проблемных ситуаций для обсуждения в классе	<ul style="list-style-type: none"> <li>- ролевые игры</li> <li>- урок – обсуждение</li> <li>- урок – диспут</li> <li>- урок – репортаж</li> <li>- мозговой штурм</li> </ul>
применение на уроке интерактивных форм работы учащихся: интеллектуальных игр, стимулирующих познавательную мотивацию школьников; дидактического театра, где полученные на уроке знания обыгрываются в театральных постановках; дискуссий, которые дают учащимся возможность приобрести опыт ведения конструктивного диалога; групповой работы или работы в парах, которые учат школьников командной работе и взаимодействию с другими детьми;	<ul style="list-style-type: none"> <li>- интеллектуальные игры</li> <li>- эрудит –викторины</li> <li>- урок –путешествие</li> <li>- лекция</li> <li>- деловая игра</li> <li>- ролевая игра</li> <li>- круглые столы</li> <li>- дискуссии</li> <li>- практикум</li> <li>- групповая работа,</li> <li>- работа в парах</li> </ul>
включение в урок игровых процедур, которые помогают поддержать мотивацию детей к	<ul style="list-style-type: none"> <li>- лекция</li> <li>- экскурсия</li> </ul>

<p>получению знаний, налаживанию позитивных межличностных отношений в классе, помогают установлению доброжелательной атмосферы во время урока;</p>	<ul style="list-style-type: none"> <li>- разработка проекта</li> <li>- защита проекта</li> <li>- лабораторная работа</li> </ul>
<p>организация шефства мотивированных и эрудированных учащихся над их неуспевающими одноклассниками, дающего школьникам социально значимый опыт сотрудничества и взаимной помощи;</p>	<p>организация социально-значимого сотрудничества и взаимной помощи</p>
<p>инициирование и поддержка исследовательской деятельности школьников в рамках реализации ими индивидуальных и групповых исследовательских проектов, что даст школьникам возможность приобрести навык самостоятельного решения теоретической проблемы, навык генерирования и оформления собственных идей, навык уважительного отношения к чужим идеям, оформленным в работах других исследователей, навык публичного выступления перед аудиторией, аргументирования и отстаивания своей точки зрения;</p>	<ul style="list-style-type: none"> <li>- участие во Всероссийской олимпиаде школьников;</li> <li>- участие в образовательном проекте для школьников «Урок цифры», «Урок финансовой грамотности»;</li> <li>- использование методических материалов Всероссийского проекта «Открытые уроки» (онлайн-уроки для школьников, приуроченные к государственным и национальным праздникам Российской Федерации, памятным датам и событиям российской истории и культуры);</li> <li>- участие в мероприятиях сайта <a href="http://www.Единыйурок.дети">www.Единыйурок.дети</a>;</li> <li>- участие в сетевых мероприятиях интернет площадки «Сообщество педагогов Удмуртской Республики»;</li> <li>- решение межпредметных разновозрастных проектных задач, в которые вовлечены абсолютно все обучающиеся и педагоги школы.</li> </ul>