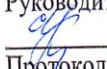


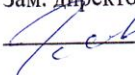
Государственное казенное
общеобразовательное учреждение
Удмуртской Республики
«Коррекционная школа № 7
города Можги»




«Можганарысь 7-тӥ номеро
шонертӥсь школа»
Удмурт Элькуньсь
огъядышетонья
кун казна ужъярт

427790, Удмуртская Республика, г. Можга, ул. Первомайская, 78
Тел./факс 8(34139) 3-91-93, e-mail: mozkou7@mail.ru, http://ciur.ru/mzh/mzh_mks7
ОГРН 1021801126093, ИНН 1830011628, КПП 183901001

РАССМОТРЕНО
на заседании ШМО
учителей ТУУО
Руководитель:
 С.Н. Калинина
Протокол № 1 от 30.08.2023 г.

СОГЛАСОВАНО
Зам. директора по УВР
 Л.Н. Гаврилова

УТВЕРЖДАЮ
Директор ГКОУ УР «КШ № 7
г. Можги»
 О.М. Яппарова
Приказ № 111/од от 31.08.2023 г.

**Рабочая адаптированная основная программа
НОО для обучающихся с НОДА
с умеренной, тяжелой, глубокой
умственной отсталостью
(интеллектуальными нарушениями), ТМНР
Вариант 6.4**

по Домоводство (самообслуживание)

1 дополнительный, 1-4 классы

Составители:
Учитель: Батуева Светлана Анатольевна
Тьютор: Рыкова Лилия Николаевна

2023-2024 учебный год

Домоводство (самообслуживание)

ПОЯСНИТЕЛЬНАЯ ЗАПИСКА

Рабочая адаптированная основная общеобразовательная программа образования по домоводству (далее-Программа) обучающихся с умеренной, тяжелой и глубокой умственной отсталостью (интеллектуальными нарушениями), тяжелыми и множественными нарушениями развития (далее - ТМНР) Государственного казенного общеобразовательного учреждения Удмуртской Республики «Коррекционная школа № 7» г Можги для детей с ограниченными возможностями здоровья» разработана в соответствии с требованиями федерального государственного образовательного стандарта (далее — Стандарт) обучающихся с умственной отсталостью (интеллектуальными нарушениями), предъявляемыми к структуре, условиям реализации и планируемым результатам освоения АООП.

Обучающийся с умственной отсталостью в умеренной, тяжелой или глубокой степени, с ТМНР, интеллектуальное развитие которого не позволяет освоить АООП (вариант 1), либо он испытывает существенные трудности в ее освоении, получает образование по варианту 2 адаптированной основной общеобразовательной программы образования, на основе которой образовательная организация разрабатывает специальную индивидуальную программу развития (СИПР), учитывающую индивидуальные образовательные потребности обучающегося с умственной отсталостью.

Рабочая адаптированная основная общеобразовательная программа разработана на основании:

- Конвенции о правах ребенка;
- Федерального закона «О социальной защите инвалидов в Российской Федерации» от 24.11.1995 г. №181-ФЗ (ред. от 28.12.2013г.);
- Конституции Российской Федерации;
- Федерального государственного образовательного стандарта образования обучающихся с умственной отсталостью (интеллектуальными нарушениями) (приказ Министерства образования и науки Российской Федерации от 19.12.2014г. №1599 «Об утверждении федерального государственного образовательного стандарта образования обучающихся с умственной отсталостью (интеллектуальными нарушениями)»);
- Федерального государственного образовательного стандарта образования обучающихся с умственной отсталостью (интеллектуальными нарушениями) (приказ Министерства образования и науки Российской Федерации от 19.12.2014г. №1598 «Об утверждении федерального государственного образовательного стандарта образования обучающихся с умственной отсталостью (интеллектуальными нарушениями)»);
- Примерной адаптированной основной общеобразовательной программы образования обучающихся с умственной отсталостью (интеллектуальными нарушениями), одобренной решением федерального учебно-методического объединения по общему образованию (протокол от 22 декабря 2015 г. № 4/15);
- СанПиН 2.4.2.3286-15 «Санитарно-эпидемиологические требования к условиям и организации обучения и воспитания в организациях, осуществляющих образовательную деятельность по адаптированным основным общеобразовательным программам для обучающихся с ограниченными возможностями здоровья»;
- Приказа Министерства образования и науки Российской Федерации от 30.08.2013г. №1015 «Об утверждении Порядка организации и осуществления

образовательной деятельности по основным общеобразовательным программам начального, основного общего и среднего общего образования»;

- Приказа Министерства образования и науки Российской Федерации от 22 января 2014г. № 32 «Об утверждении порядка приема граждан на обучение по образовательным программам начального общего, основного общего и среднего общего образования»;
- Распоряжения Минпросвещения России от 09.09.2019 N P-93 "Об утверждении примерного Положения о психолого-педагогическом консилиуме образовательной организации";
- Приказ Министерства образования и науки РФ от 31 декабря 2015 года №1576 «О внесении изменений в федеральный государственный образовательный стандарт начального общего образования, утвержденный приказом Министерства образования и науки Российской Федерации от 06.10.2009 №373.
- «Санитарные правила и нормы. (СанПиН 2.42. – 2821 10) заменить на «СанПиН 2.4.3648-20 «Санитарно-эпидемиологические требования к организациям воспитания и обучения, отдыха и оздоровления детей и молодежи» (от 28.09.2020 №28)»
- Приказ Министерства просвещения Российской Федерации от 24.11.2022 № 1023 "Об утверждении федеральной адаптированной образовательной программы начального общего образования для обучающихся с ограниченными возможностями здоровья" (Зарегистрирован 21.03.2023 № 72654)
- Устава ГКОУ УР «КШ №7 г. Можги»

Обучение ребенка с умственной отсталостью, с ТМНР ведению домашнего хозяйства является важным направлением подготовки к самостоятельной жизни. Благодаря занятиям по домоводству реализуется возможность активного участия ребенка в работе по дому, воспитывается потребность устраивать свой быт в соответствии с общепринятыми нормами и правилами. Овладение простейшими хозяйственно – бытовыми навыками не только снижает зависимость ребёнка от окружающих, но и укрепляет его уверенность в своих силах.

Цель обучения – повышение самостоятельности детей в выполнении хозяйственно-бытовой деятельности. Основные задачи: формирование умений обращаться с инвентарем и электроприборами; освоение действий по приготовлению пищи, осуществлению покупок, уборке помещения и территории, уходу за вещами.

Освоенные действия ребенок может в последующем применять как в быту, так и в трудовой деятельности. Так, например, занятия по уборке помещений и территории актуальны для формирования бытовой деятельности детей и перспективны для получения в будущем работы в качестве дворника или уборщицы.

Основные задачи: формирование умений обращаться с инвентарем и электроприборами; освоение действий по приготовлению пищи, осуществлению покупок, уборке помещения и территории, уходу за вещами.

Освоенные действия ребенок может в последующем применять как в быту, так и в трудовой деятельности. Так, например, занятия по уборке помещений и территории актуальны для формирования бытовой деятельности детей и перспективны для получения в будущем работы в качестве дворника или уборщицы.

Программа рассчитана на 33 учебных недели (33 часа по 1 часу в неделю)

Формирование базовых учебных действий:

Программа формирования базовых учебных действий у обучающихся с умеренной, тяжелой, глубокой умственной отсталостью, с ТМНР направлена на формирование готовности у детей к овладению содержанием АООП образования для обучающихся с умственной отсталостью (вариант 2) и включает следующие задачи:

1. Подготовку ребенка к нахождению и обучению в среде сверстников, к эмоциональному, коммуникативному взаимодействию с группой обучающихся.
2. Формирование учебного поведения:
 - направленность взгляда (на говорящего взрослого, на задание);
 - умение выполнять инструкции педагога;
 - использование по назначению учебных материалов;
 - умение выполнять действия по образцу и по подражанию.
3. Формирование умения выполнять задание:
 - в течение определенного периода времени,
 - от начала до конца,
 - с заданными качественными параметрами.
4. Формирование умения самостоятельно переходить от одного задания (операции, действия) к другому в соответствии с расписанием занятий, алгоритмом действия и т.д.

Планируемые результаты изучения учебного предмета

Овладение умением выполнять доступные бытовые поручения (обязанности), связанные с выполнением повседневных дел дома.

- Умение выполнять доступные бытовые виды работ: приготовление пищи, уборка, стирка, глажение, чистка одежды, обуви, сервировка стола, др.
- Умение соблюдать технологические процессы в хозяйственно-бытовой деятельности: стирка, уборка, работа на кухне, др.
- Умение соблюдать гигиенические и санитарные правила хранения домашних вещей, продуктов, химических средств бытового назначения.
- Умение использовать в домашнем хозяйстве бытовую технику, химические средства, инструменты, соблюдая правила безопасности.

Содержание учебного предмета:

Обучение ребенка с умственной отсталостью, с ТМНР ведению домашнего хозяйства является важным направлением подготовки к самостоятельной жизни. Благодаря занятиям по домоводству реализуется возможность активного участия ребенка в работе по дому, воспитывается потребность устраивать свой быт в соответствии с общепринятыми нормами и правилами. Овладение простейшими хозяйственно – бытовыми навыками не только снижает зависимость ребёнка от окружающих, но и укрепляет его уверенность в своих силах.

Программа по домоводству включает следующие разделы: «Покупки», «Уход за вещами», «Обращение с кухонным инвентарем», «Приготовление пищи», «Уборка помещения», «Уборка территории».

Материально-техническое оснащение учебного предмета «Домоводство» предусматривает:

- дидактический материал: изображения (картинки, фото, пиктограммы) предметов посуды, кухонной мебели, продуктов питания, уборочного инвентаря, бытовой техники; альбомы с демонстрационным материалом, составленным в соответствии с

изучаемыми темами учебной программы; изображения алгоритмов рецептуры и приготовления блюд, стирки белья, глажения белья и др.

- Оборудование: кухонная мебель, кухонная посуда (кастрюли, сковороды, чайники, тарелки, ложки, ножи, вилки, кружки и др.), таймер, предметы для украшения интерьера (ваза, подсвечник, скатерть и др.), стиральная машина, тазики, настенные и индивидуальные зеркала, гладильная доска, бытовая техника (чайник электрический, блендер, комбайн, утюг, фен, пылесос, электрическая плита, электрическая духовка, миксер, микроволновая печь, электровафельница), ковровиновая, грифельная и магнитная доски, уборочный инвентарь (тщпки, лопаты, грабли), тачки, лейки и др.

Содержание предмета

Содержание учебного предмета, его цели и практические задачи должны определяться с учетом индивидуальных возможностей и особых образовательных потребностей обучающихся. Содержание должно обеспечивать возможность достижения планируемых в СИПР результатов.

Планируемые результаты освоения учебного предмета

- Умение решать постоянно возникающие жизненные задачи, связанные с удовлетворением первоочередных потребностей.
- Умение обслуживать себя или принимать помощь при одевании и раздевании, приеме пищи, питья и других гигиенических процедурах.
- Умение сообщать о своих потребностях.
- Умение следить за своим внешним видом.

Покупки.

Планирование покупок. Выбор места совершения покупок. Ориентация в расположении отделов магазина, кассы и др. Нахождение нужного товара в магазине. Соблюдение последовательности действий при взвешивании товара: складывание продукта в пакет, выкладывание товара на весы, нажатие на кнопку, приклеивание ценника к пакету с продуктом. Складывание покупок в сумку. Соблюдение последовательности действий при расчете на кассе: выкладывание товара на ленту, ожидание во время пробивания кассиром товара, оплата товара, предъявление карты скидок кассиру, получение чека и сдачи, складывание покупок в сумку. Раскладывание продуктов в места хранения.

Обращение с кухонным инвентарем.

Обращение с посудой. Различение предметов посуды для сервировки стола (тарелка, стакан, кружка, ложка, вилка, нож), для приготовления пищи (кастрюля, сковорода, чайник, половник, нож). Узнавание (различение) кухонных принадлежностей (терка, венчик, овощечистка, разделочная доска, шумовка, дуршлаг, половник, лопаточка, пресс для чеснока, открывалка и др.). Различение чистой и грязной посуды. Очищение остатков пищи с посуды. Замачивание посуды. Протирание посуды губкой. Чистка посуды. Ополаскивание посуды. Сушка посуды. Соблюдение последовательности действий при мытье и сушке посуды: очищение посуды от остатков пищи, замачивание посуды, намыливание посуды моющим средством, чистка посуды, ополаскивание, сушка. Обращение с бытовыми приборами. Различение бытовых приборов по назначению (блендер, миксер, тостер, электрический чайник, комбайн, холодильник и др.). Знание правил техники безопасности при пользовании электробытовым прибором. Соблюдение последовательности действий при пользовании электробытовым прибором.

Приготовление пищи.

Приготовление блюда. Подготовка к приготовлению блюда. Знание (соблюдение) правил гигиены при приготовлении пищи. Выбор продуктов, необходимых для приготовления блюда. Выбор инвентаря, необходимого для приготовления блюда. Обработка продуктов. Мытье продуктов. Чистка овощей. Резание ножом. Нарезание продуктов кубиками

(кольцами, полукольцами). Натирание продуктов на тёрке. Раскатывание теста. Перемешивание продуктов ложкой (венчиком, миксером, блендером). Соблюдение последовательности действий при варке продукта: включение электрической плиты, набирание воды, закладывание продукта в воду, постановка кастрюли на конфорку, установка таймера на определенное время, выключение электрической плиты, вынимание продукта. Соблюдение последовательности действий при жарке продукта: включение электрической плиты, наливание масла, выкладывание продукта на сковороду, постановка сковороды на конфорку, установка таймера на определенное время, перемешивание/переворачивание продукта, выключение электрической плиты, снятие продукта. Соблюдение последовательности действий при выпекании полуфабриката: включение электрической духовки, смазывание противня, выкладывание полуфабриката на противень, постановка противня в духовку, установка таймера на определенное время, вынимание противня из духовки, снятие выпечки, выключение электрической духовки. Поддержание чистоты рабочего места в процессе приготовления пищи. Соблюдение последовательности действий при варке яйца: выбор продуктов (яйца), выбор кухонного инвентаря (кастрюля, шумовка, тарелка), мытьё яиц, закладывание яиц в кастрюлю, наливание воды в кастрюлю, включение плиты, постановка кастрюли на конфорку, установка времени варки на таймере, выключение плиты, вынимание яиц. Соблюдение последовательности действий при приготовлении бутерброда: выбор продуктов (хлеб, колбаса, помидор, масло), выбор кухонного инвентаря (тарелка, доска, нож), нарезание хлеба, нарезание колбасы, нарезание помидора, намазывание хлеба маслом, сборка бутерброда (хлеб с маслом, колбаса, помидор). Соблюдение последовательности действий при приготовлении салата: выбор продуктов (вареный картофель, морковь, кукуруза, соленый огурец, лук, масло растительное, соль, зелень), выбор кухонного инвентаря (салатница, ложка, нож, доска, открывалка, тарелки), очистка вареных овощей, открывание банок (кукуруза, огурцы), нарезка овощей кубиками, нарезка зелени, добавление соли, растительного масла, перемешивание продуктов. Соблюдение последовательности действий при приготовлении котлет: выбор продуктов (полуфабрикат, масло растительное), выбор кухонного инвентаря (сковорода, лопатка, тарелки), наливание масла в сковороду, выкладывание котлет на сковороду, включение плиты, постановка сковороды на конфорку, переворачивание котлет, выключение электрической плиты, снятие котлет.

Уход за вещами

Ручная стирка. Наполнение емкости водой. Выбор моющего средства. Отмеривание необходимого количества моющего средства. Замачивание белья. Застирывание белья. Полоскание белья. Выжимание белья. Вывешивание белья на просушку. Соблюдение последовательности действий при ручной стирке: наполнение емкости водой, выбор моющего средства, определение количества моющего средства, замачивание белья, застирывание белья, полоскание белья, выжимание белья, вывешивание белья на просушку.

Машинная стирка. Различение составных частей стиральной машины (отделение для загрузки белья, контейнер для засыпания порошка, панель с кнопками запуска машины и регуляторами температуры и продолжительности стирки). Сортировка белья перед стиркой (например): белое и цветное белье, хлопчатобумажная и шерстяная ткань, постельное и кухонное белье. Закладывание и вынимание белья из машины. Установка программы и температурного режима. Мытьё и сушка машины. Соблюдение последовательности действий при машинной стирке: сортировка белья перед стиркой, закладывание белья, закрывание дверцы машины, насыпание порошка, установка программы и температурного режима, запуск машины, отключение машины, вынимание белья.

Глажение утюгом. Различение составных частей утюга (подошва утюга, шнур, регулятор температуры, клавиша пульверизатора). Соблюдение последовательности действий при

глажении белья: установка гладильной доски, выставление температурного режима, подключение утюга к сети, раскладывание белья на гладильной доске, смачивание белья водой, движения руки с утюгом, складывание белья. Складывание белья и одежды. Вывешивание одежды на «плечики». Чистка одежды. Уход за обувью. Соблюдение последовательности действий при мытье обуви: намачивание и отжимание тряпки, протирание обуви влажной тряпкой, протирание обуви сухой тряпкой. Просушивание обуви. Соблюдение последовательности действий при чистке обуви: открывание тюбика с кремом, нанесение крема на ботинок, распределение крема по всей поверхности ботинка, натирание поверхности ботинка, закрывание тюбика с кремом.

Уборка помещения.

Уборка мебели. Уборка с поверхности стола остатков еды и мусора. Вытирание поверхности мебели. Соблюдение последовательности действий при мытье поверхностей мебели: наполнение таза водой, приготовление тряпок, добавление моющего средства в воду, уборка предметов с поверхности, вытирание поверхности, вытирание предметов интерьера, раскладывание предметов интерьера по местам, выливание использованной воды.

Уборка пола. Сметание мусора на полу в определенное место. Заметание мусора на совок. Соблюдение последовательности действий при подметании пола: сметание мусора в определенное место, заметание мусора на совок, высыпание мусора в урну. Различение основных частей пылесоса. Подготовка пылесоса к работе. Чистка поверхности пылесосом. Соблюдение последовательности действий при уборке пылесосом: подготовка пылесоса к работе, установка регулятора мощности, включение (вставление вилки в розетку; нажатие кнопки), чистка поверхности, выключение (поворот рычага; нажатие кнопки; вынимание вилки из розетки), отсоединение съемных деталей пылесоса. Соблюдение последовательности действий при мытье пола: наполнение емкости для мытья пола водой, добавление моющего средства в воду, намачивание и отжимание тряпки, мытье пола, выливание использованной воды, просушивание мокрых тряпок.

Мытье стекла (зеркала). Соблюдение последовательности действий при мытье окна: наполнение емкости для мытья водой, добавление моющего средства в воду, мытье рамы, вытирание рамы, мытье стекла, вытирание стекла, выливание использованной воды.

Уборка территории.

Уборка бытового мусора. Подметание территории. Сгребание травы и листьев. Уборка снега: сгребание, перебрасывание снега. Уход за уборочным инвентарем.

На изучение предмета «Домоводство (самообслуживание)»

Класс	Количество часов (в неделю)	Количество учебных недель	Количество часов (за год)
1 доп. год обучения	1ч	33 уч. недель	33ч

Тематический план 1 доп. год обучения

Раздел	Тема	Количество часов	Изучение нового	Контроль
1	Уход за вещами	12	12	-
2	Покупки	2	2	-
3	Обращение с кухонным инвентарем	4	4	-
4	Приготовление пищи	9	9	-

5	Уборка помещения	5	5	-
6	Уборка территории	1	1	-
	Итого:	33	33	-

Наименование	Календарно-тематическое планирование			
Предмет	Домоводство (самообслуживание)			
Параллель	1 доп. год обучения			
Наименование раздела	Номер урока	Тема урока	Планируемый результат	Домашнее задание
Уход за вещами	1	Различие предметов одежды. Сезонная одежда.	Умение различать предметы одежды. Умение различать одежду по сезонам.	Повторение
	2	Различие предметов обуви. Сезонная обувь.	Умение различать предметы обуви. Умение различать обувь по сезонам.	Повторение
	3	Различение головных уборов. Головные уборы по сезонам.	Умение различать головные уборы. Умение различать головные уборы по сезонам.	Повторение
	4	Расстегивание и застегивание липучки	Умение расстегивать и застегивать липучки.	Повторение
	5	Расстегивание и застегивание пуговиц.	Умение расстегивать и застегивать пуговицы.	Повторение
	6	Расстегивание и застегивание молнии.	Умение расстегивать и застегивать молнию.	Повторение
	7	Расстегивание и застегивание кнопки.	Формирование навыка расстегивания и застегивания кнопки.	Повторение
	8	Расстегивание и застегивание ремня.	Умение расстегивать и застегивать ремень.	Повторение
	9	Завязывание и развязывание шнурка.	Умение завязывать и развязывать шнурок.	Повторение
	10	Последовательность разувания/ обувании на прогулку.	Соблюдение последовательности разувания/ обувания на прогулку.	Повторение
	11	Уход за обувью	Просушивание, чистка обуви.	Повторение
	12	Внешний вид	Формирование навыка следит за опрятностью своего внешнего вида	Повторение

Покупки	13	Профессия "продавец".	Формирование представлений о профессии "продавец".	Повторение
	14	Игра "Магазин"	Формирование представлений о совершении покупки. Выбор товара. Понимание того, что за любой товар нужно рассчитываться деньгами.	Повторение
Обращение с кухонным инвентарем	15	Экскурсия на кухню школы.	Формировать представление о назначении кухни в школе.	Повторение
	16	Сюжетно-ролевая игра "Маленькие поварята"	Через игру закреплять и углублять интерес детей к профессии повара, воспитывать уважение к труду, умение работать в коллективе, расширять кругозор, развивать творческое мышление, воображение.	Повторение
	17	Экскурсия в кабинет СБО.	Формирование представление о кухонной мебели, электроприборах, посуде. Техника безопасности на кухне.	Повторение
	18	Ролевая игра "Кухня"	Через игру закреплять и углублять интерес детей к профессии повара, воспитывать уважение к труду, умение работать в коллективе, расширять кругозор, развивать творческое мышление, воображение.	Повторение
Приготовление пищи	19	Сервировка стола на завтрак	Умение сервировать стол.	Повторение
	20	Правила поведения за столом.	Соблюдение правил поведения за столом.	Повторение
	21	Напитки. Виды напитков (чай, компот, молоко), их название.	Умение различать напитки (чай, компот, молоко), знать их название.	Повторение
	22	Приготовление бутерброда	Умение приготовить бутерброд из готовой нарезки батона и сыра.	Повторение
	23	Питьё напитка из кружки; питьё через соломинку.	Умение пить напиток из кружки/ через соломинку.	Повторение

	24	Завтрак. Еда руками.	Формирование навыка есть руками (яблоко, булочку).	Повторение
	25	Обед. Еда ложкой первых блюд.	Формирование навыка есть ложкой первые блюда.	Повторение
	26	Второе блюдо. Еда вилкой. Использование салфетки.	Формирование навыка пользоваться вилкой при приеме пищи, умение пользоваться салфеткой.	Повторение
	27	Уборка тарелки и чашки за собой, вытирание стола тряпкой	Формирование навыка убирать тарелки и чашки за собой после приема пищи, вытирание стола тряпкой.	Повторение
Уборка помещения	28	Профессия "уборщик помещений"	Формирование представлений о профессии "уборщик помещения".	Повторение
	29	Инструменты, необходимые для уборки помещения	Формирование представлений об инструментах, необходимых для уборки помещения. Формирование навыка пользоваться ими.	Повторение
	30	Подметание пола.	Сметание мусора на полу в определённое место. Заметание мусора на совок.	Повторение
	31	Уборка бытового мусора	Формирование умения соблюдения чистоты	Повторение
	32	Вытирание поверхности мебели	Формирование умения соблюдения чистоты. Соблюдение последовательности действий при вытирании поверхности мебели	Повторение
Уборка территории	33	Наблюдение за деятельностью школьного дворника.	Уборка бытового мусора. Подметание территории. Сгребание травы и листьев. Уборка снега: сгребание, перебрасывание снега. Уход за уборочным инвентарем.	Повторение

Материально-техническое оснащение учебного предмета «Домоводство» предусматривает:

- дидактический материал: изображения (картинки, фото, пиктограммы) предметов посуды, кухонной мебели, продуктов питания, уборочного инвентаря, бытовой техники; альбомы с демонстрационным материалом, составленным в соответствии с изучаемыми темами учебной программы; изображения алгоритмов рецептуры и приготовления блюд, стирки белья, глажения белья и др.

- Оборудование: кухонная мебель, кухонная посуда (кастрюли, сковороды, чайники, тарелки, ложки, ножи, вилки, кружки и др.), таймер, предметы для украшения интерьера (ваза, подсвечник, скатерть и др.), стиральная машина, тазики, настенные и индивидуальные зеркала, гладильная доска, бытовая техника (чайник электрический, блендер, комбайн, утюг, фен, пылесос, электрическая плита, электрическая духовка, миксер, микроволновая печь, электровафельница), ковровиновая, грифельная и магнитная доски, уборочный инвентарь (тяпки, лопаты, грабли), тачки, лейки и др.

Приложение к рабочей программе по предмету «Домоводство (самообслуживание)» в рамках реализации модуля «Школьный урок» для 1-4 класса

Уровень	Методы, формы и приемы организации урочной деятельности
Целевые приоритеты	
установление доверительных отношений между учителем и его учениками, способствующих позитивному восприятию учащимися требований и просьб учителя, привлечению их внимания к обсуждаемой на уроке информации, активизации их познавательной деятельности;	<ul style="list-style-type: none"> - поощрение - поддержка - похвала - просьба - поручение
привлечение внимания школьников к ценностному аспекту изучаемых на уроках явлений, организация их работы с получаемой на уроке социально значимой информацией – инициирование ее обсуждения, высказывания учащимися своего мнения по ее поводу, выработки своего к ней отношения;	<ul style="list-style-type: none"> - урок – конференция - урок – диспут - урок – обсуждение - проектный урок
побуждение школьников соблюдать на уроке общепринятые нормы поведения, правила общения со старшими (учителями) и сверстниками (школьниками), принципы учебной дисциплины и самоорганизации	<ul style="list-style-type: none"> - урок – беседа - урок - диспут - ролевая игра - беседы - обсуждения норм и правил поведения
использование воспитательных возможностей содержания учебного предмета через демонстрацию детям примеров ответственного, гражданского поведения, проявления человеколюбия и добросердечности, через подбор соответствующих текстов для чтения, задач для решения, проблемных ситуаций для обсуждения в классе	<ul style="list-style-type: none"> - ролевые игры - урок – обсуждение - урок – диспут - урок – репортаж - мозговой штурм
применение на уроке интерактивных форм работы учащихся: интеллектуальных игр, стимулирующих познавательную мотивацию школьников; дидактического театра, где полученные на уроке знания обыгрываются в театральных постановках;	<ul style="list-style-type: none"> - интеллектуальные игры - эрудит –викторины - урок –путешествие - лекция - деловая игра - ролевая игра - круглые столы - дискуссии

<p>дискуссий, которые дают учащимся возможность приобрести опыт ведения конструктивного диалога; групповой работы или работы в парах, которые учат школьников командной работе и взаимодействию с другими детьми;</p>	<ul style="list-style-type: none"> - практикум - групповая работа, - работа в парах
<p>включение в урок игровых процедур, которые помогают поддержать мотивацию детей к получению знаний, налаживанию позитивных межличностных отношений в классе, помогают установлению доброжелательной атмосферы во время урока;</p>	<ul style="list-style-type: none"> - лекция - экскурсия - разработка проекта - защита проекта - лабораторная работа
<p>организация шефства мотивированных и эрудированных учащихся над их неуспевающими одноклассниками, дающего школьникам социально значимый опыт сотрудничества и взаимной помощи;</p>	<p>организация социально-значимого сотрудничества и взаимной помощи</p>
<p>иницирование и поддержка исследовательской деятельности школьников в рамках реализации ими индивидуальных и групповых исследовательских проектов, что даст школьникам возможность приобрести навык самостоятельного решения теоретической проблемы, навык генерирования и оформления собственных идей, навык уважительного отношения к чужим идеям, оформленным в работах других исследователей, навык публичного выступления перед аудиторией, аргументирования и отстаивания своей точки зрения;</p>	<ul style="list-style-type: none"> - участие во Всероссийской олимпиаде школьников; - участие в образовательном проекте для школьников «Урок цифры», «Урок финансовой грамотности»; - использование методических материалов Всероссийского проекта «Открытые уроки» (онлайн-уроки для школьников, приуроченные к государственным и национальным праздникам Российской Федерации, памятным датам и событиям российской истории и культуры); - участие в мероприятиях сайта www.Единыйурок.дети; - участие в сетевых мероприятиях интернет площадки «Сообщество педагогов Удмуртской Республики»; - решение межпредметных разновозрастных проектных задач, в которые вовлечены абсолютно все обучающиеся и педагоги школы.